

CONNEXION RESEAU SANS FIL

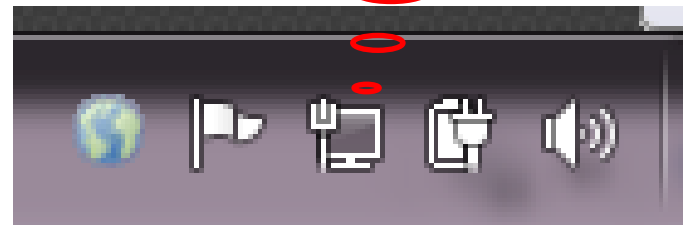
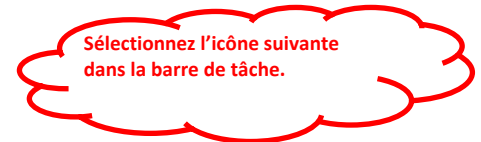
Dans ce guide

VOICI COMMENT CONNECTER SUR LE RÉSEAU SANS FIL DU CÉGEP.

Connexion sans fil

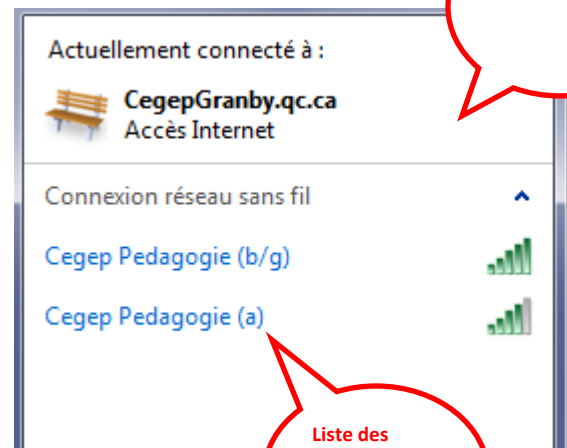
Avant de commencer, assurez-vous que l'interrupteur de réseau sans-fil est à la position « ON » sur votre ordinateur portable.

- À partir de la barre de tâche à droite, sélectionnez l'icône.

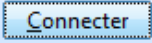


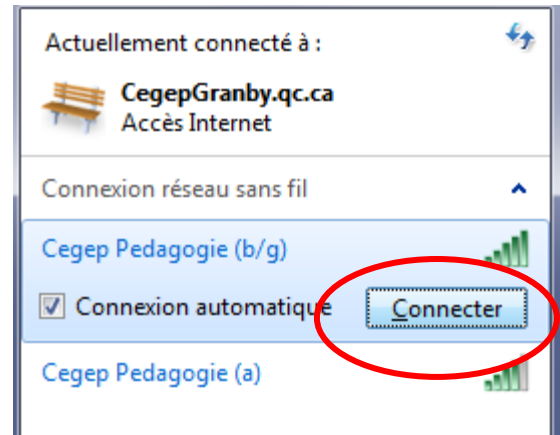

Tous les réseaux sans fil qui sont à la portée de votre carte et qui peuvent être détectés vous seront présentés.

- Pointez le réseau disponible avec le plus de connectivité.



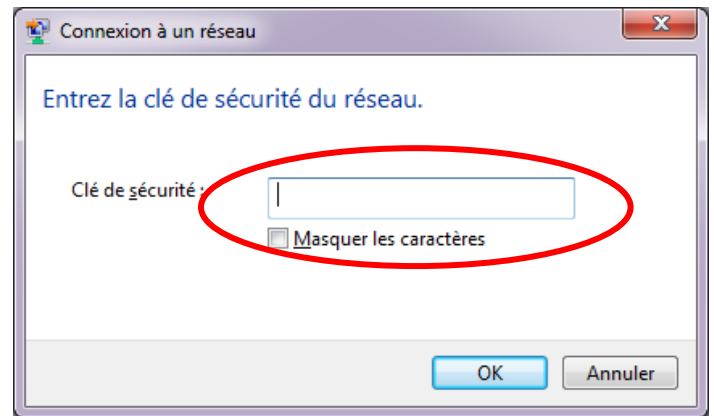
Connexion réseau sans fil

- Cliquez .



- Entrez la clé de sécurité dans le champ « **Clé de sécurité** ».
 - Contactez le Carrefour TIC si vous n'avez pas celle-ci..

 cTIC@cegepgranby.qc.ca  1234 /  C232-1



- L'icône change d'état après la connexion.

